



AUTOPRODUZIONE TESSERA DI RICONOSCIMENTO OPI VICENZA

Gentile Collega,

ho il piacere di informarLa che da oggi può accedere alla sua tessera di riconoscimento professionale digitale.

L'Ordine di Vicenza è il primo tra gli OPI d'Italia ad adottare questo sistema innovativo, che riduce i tempi di rilascio e i costi di gestione, consentendo di visualizzare la sua tessera sempre aggiornata direttamente sullo smartphone e di stamparla autonomamente, se necessario.

Questa iniziativa garantisce la verifica immediata dell'iscrizione all'Albo da parte delle autorità preposte e assicura l'aggiornamento in tempo reale dei tuoi dati grazie al QR code presente sulla tessera.

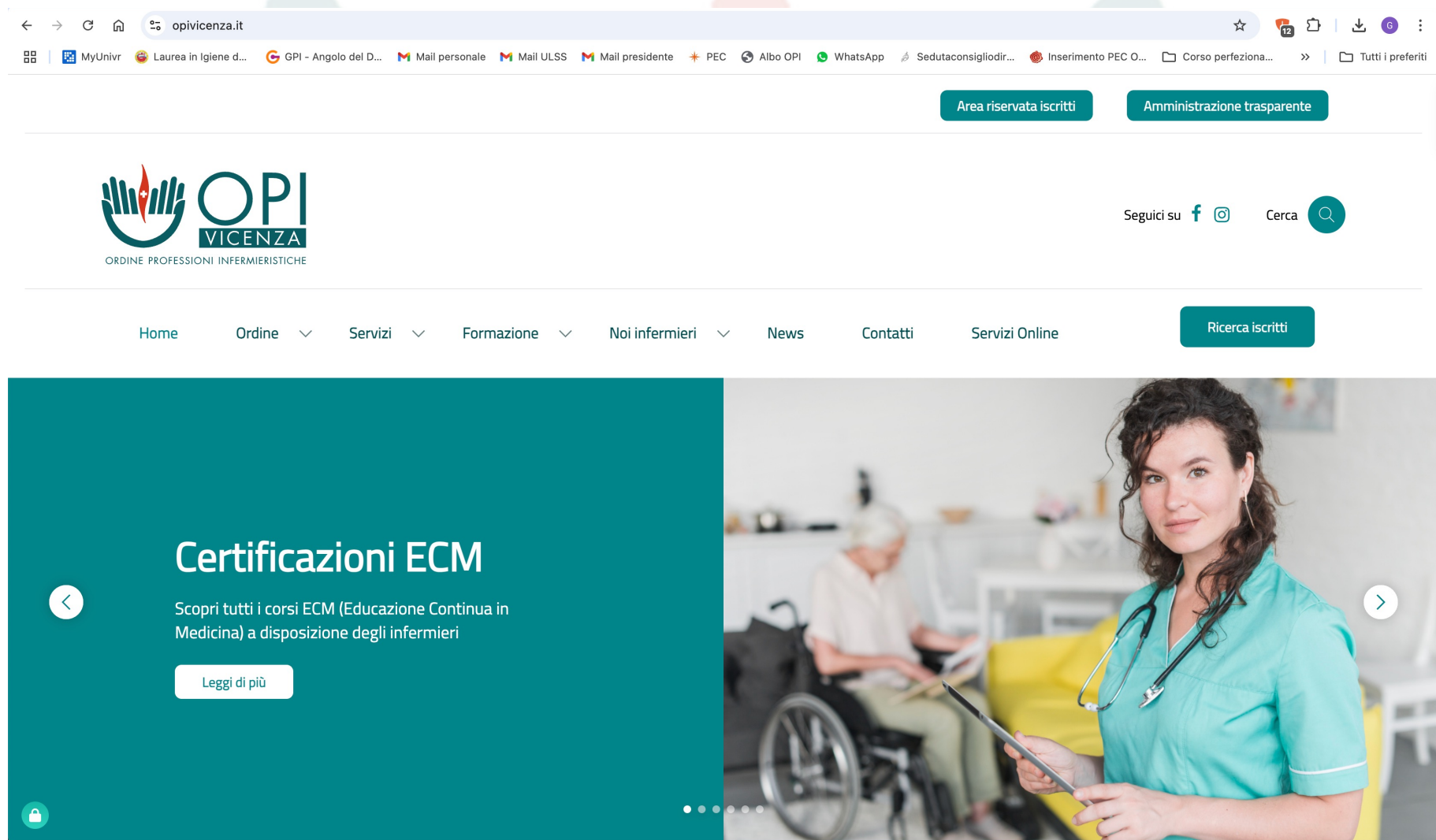
Inoltre, non sarà più necessario recarsi in sede per i timbri annuali sulla tessera cartacea, poiché questa cesserà di avere validità.

Certo di aver fatto cosa gradita, La invito a seguire le istruzioni seguenti per generare la nuova tessera digitale.

Il Presidente
dott. Giacomo Sebastiano Canova







1. Collegati al sito www.opivicenza.it



The screenshot shows the homepage of the website www.opivicenza.it. The browser address bar displays the URL. The page features a navigation menu with the following items: Home, Ordine, Servizi, Formazione, Noi infermieri, News, Contatti, Servizi Online, and a search button labeled "Ricerca iscritti". The main content area is a teal banner with the text "Certificazioni ECM" and a sub-headline "Scopri tutti i corsi ECM (Educazione Continua in Medicina) a disposizione degli infermieri". A "Leggi di più" button is located below the text. The banner also includes a left arrow, a right arrow, and a lock icon in the bottom left corner. The background of the banner shows a nurse in teal scrubs holding a tablet, with an elderly patient in a wheelchair in the background.

Area riservata iscritti Amministrazione trasparente

 ORDINE PROFESSIONI INFERMIERISTICHE

Seguici su   Cerca 

Home Ordine ▾ Servizi ▾ Formazione ▾ Noi infermieri ▾ News Contatti Servizi Online [Ricerca iscritti](#)

Certificazioni ECM

Scopri tutti i corsi ECM (Educazione Continua in Medicina) a disposizione degli infermieri

[Leggi di più](#)

2. Cliccare su «Servizi Online»

The screenshot shows the website opivicenza.it in a browser. The browser's address bar and tabs are visible at the top. The website's header includes two buttons: "Area riservata iscritti" and "Amministrazione trasparente". Below the header is the logo for OPI VICENZA (Ordine Professioni Infermieristiche) and social media icons for Facebook and Instagram, along with a search bar labeled "Cerca". The main navigation menu consists of: Home, Ordine, Servizi, Formazione, Noi infermieri, News, Contatti, and Servizi Online. The "Servizi Online" item is highlighted with a red rectangular box, and a red arrow points to it from the right. To the right of the navigation menu is a "Ricerca iscritti" button. Below the navigation menu is a large banner for "Certificazioni ECM" (Continuing Education Credits). The banner features a teal background on the left with the text "Certificazioni ECM" and "Scopri tutti i corsi ECM (Educazione Continua in Medicina) a disposizione degli infermieri", and a "Leggi di più" button. On the right side of the banner is a photograph of a female nurse in teal scrubs holding a tablet, with an elderly patient in a wheelchair in the background. Navigation arrows and a progress indicator are also present on the banner.

opivicenza.it

Area riservata iscritti Amministrazione trasparente

OPI VICENZA
ORDINE PROFESSIONI INFERMIERISTICHE

Seguici su f Instagram Cerca

Home Ordine Servizi Formazione Noi infermieri News Contatti **Servizi Online** Ricerca iscritti

Certificazioni ECM
Scopri tutti i corsi ECM (Educazione Continua in Medicina) a disposizione degli infermieri
Leggi di più

Image of a nurse in teal scrubs holding a tablet, with an elderly patient in a wheelchair in the background.

3a. Se non già registrato ai Servizi Online, cliccare qui

servizionline.opivicenza.it/accedi_new

MyUnivr | Laurea in Igiene d... | GPI - Angolo del D... | Mail personale | Mail ULSS | Mail presidente | PEC | Albo OPI | What App | Sedutaconsigliodir... | Inserimento PEC O... | Corso perfeziona... | Tutti i preferiti

OPI
VICENZA
ORDINE PROFESSIONI INFERMIERISTICHE

SERVIZI ONLINE

Credenziali | SPID | CIE | **Non sei ancora registrato? Clicca qui**

ACCESSO CON CREDENZIALI

Inserisci le tue credenziali (mail e password) ottenute in fase di registrazione:

Email

[Email dimenticata?](#)

Password

[Password dimenticata?](#) vedi/nascondi

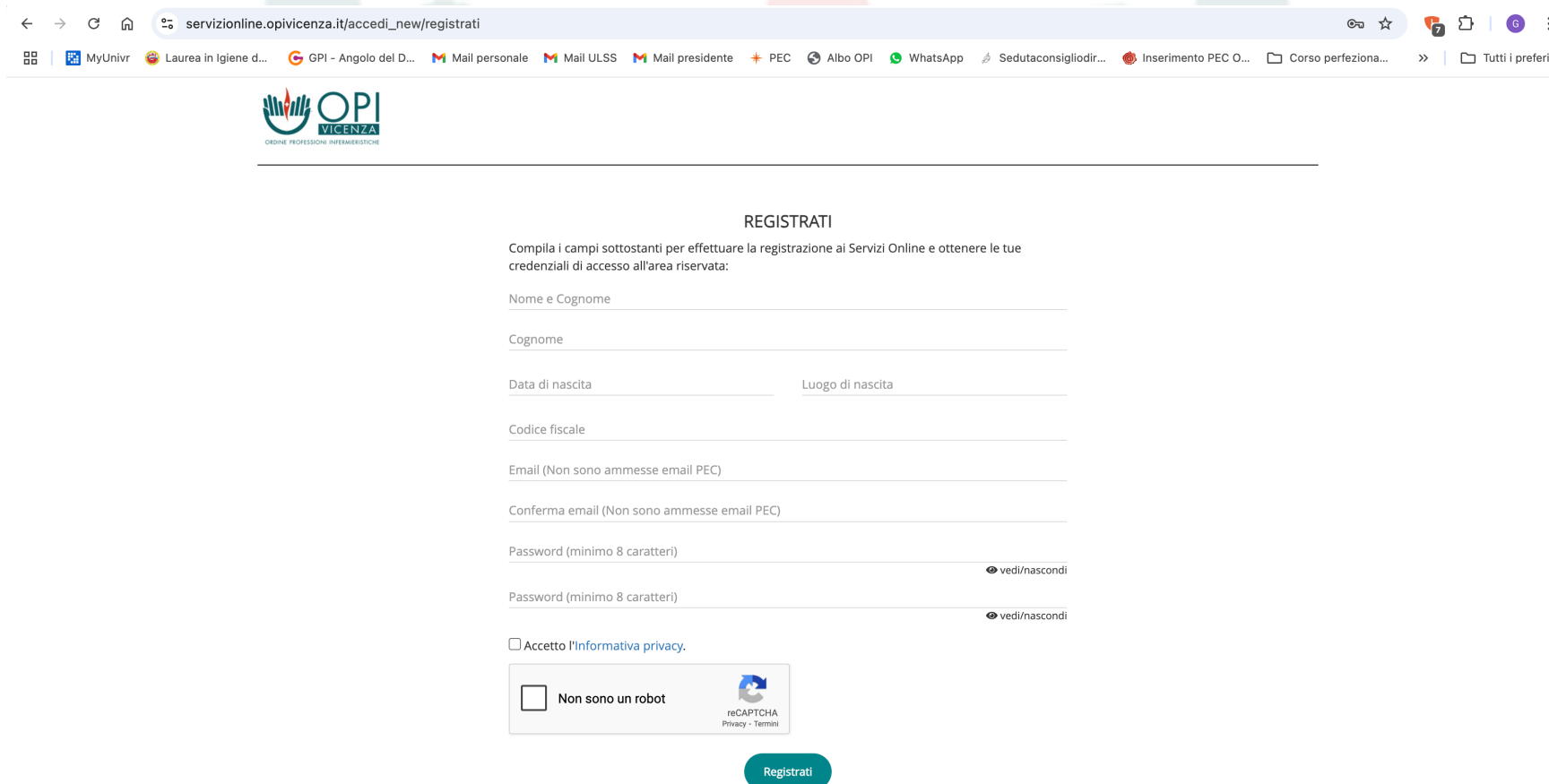
Ricordami

Non sono un robot reCAPTCHA Privacy - Termini

Accedi

Se già registrato all'area riservata, passare al punto 3b

3a. Registrati all'area riservata compilando tutti i dati richiesti



The screenshot shows a web browser window with the URL `servizionline.opivicenza.it/accedi_new/registrati`. The page features the logo of the **OPI VICENZA** (Ordine Professioni Infermieristiche) at the top left. The main heading is **REGISTRATI**. Below it, a text instruction reads: "Compila i campi sottostanti per effettuare la registrazione ai Servizi Online e ottenere le tue credenziali di accesso all'area riservata:". The registration form includes the following fields: "Nome e Cognome", "Cognome", "Data di nascita" and "Luogo di nascita", "Codice fiscale", "Email (Non sono ammesse email PEC)", "Conferma email (Non sono ammesse email PEC)", "Password (minimo 8 caratteri)" (two instances), and a checkbox for "Accetto l'Informativa privacy.". At the bottom of the form is a reCAPTCHA widget with the text "Non sono un robot" and a "Registrali" button.

Una volta effettuata la registrazione, attendere la conferma di conclusione con successo della procedura prima di passare alla fase successiva

3b. Inserire le credenziali di accesso o entrare con SPID

servizionline.opivicenza.it/accedi_new

OPICENZA
ORDINE PROFESSIONI INDEPENDENTI

SERVIZI ONLINE

Credenziali SPID CIE Non sei ancora registrato? Clicca qui

ACCESSO CON CREDENZIALI
Inserisci le tue credenziali (mail e password) ottenute in fase di registrazione:

Email

Email dimenticata?

Password

Password dimenticata? vedi/nascondi

Ricordami

Non sono un robot

reCAPTCHA Privacy - Termini

Accedi

Assistenza

Accesso con credenziali

servizionline.opivicenza.it/accedi_new

OPICENZA
ORDINE PROFESSIONI INDEPENDENTI

SERVIZI ONLINE

Credenziali **SPID** CIE Non sei ancora registrato? Clicca qui

ACCESSO CON SPID

Entra con SPID

SPID, il Sistema Pubblico di Identità Digitale, è il sistema di accesso che consente di utilizzare, con un'identità digitale unica, i servizi online della Pubblica Amministrazione e dei privati accreditati.
Se sei già in possesso di un'identità digitale, accedi con le credenziali del tuo gestore.
Se non hai ancora un'identità digitale, richiedila ad uno dei gestori.

Maggiori informazioni
Non hai SPID?
Serve aiuto?

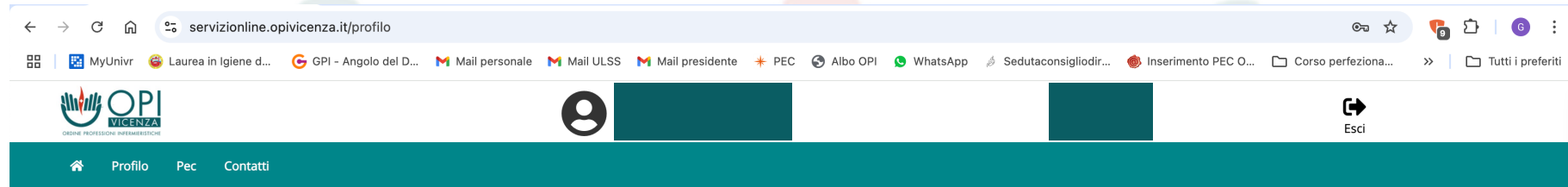
Finanziato dall'Unione europea NextGenerationEU

sp:check AgID Agenzia per l'Italia Digitale

Assistenza

Accesso con SPID

4. Caricare la fototessera



Profilo

Fototessera e avatar cancellati con successo

1

I miei dati Sede di lavoro Certificati **Fototessera** Tesserino Cambia password

I miei dati

Cognome e nome	
Data e luogo di nascita	
Indirizzo	
Codice fiscale	
Pec	
Iscrizione	

Richiedi modifica dei tuoi dati

Assistenza

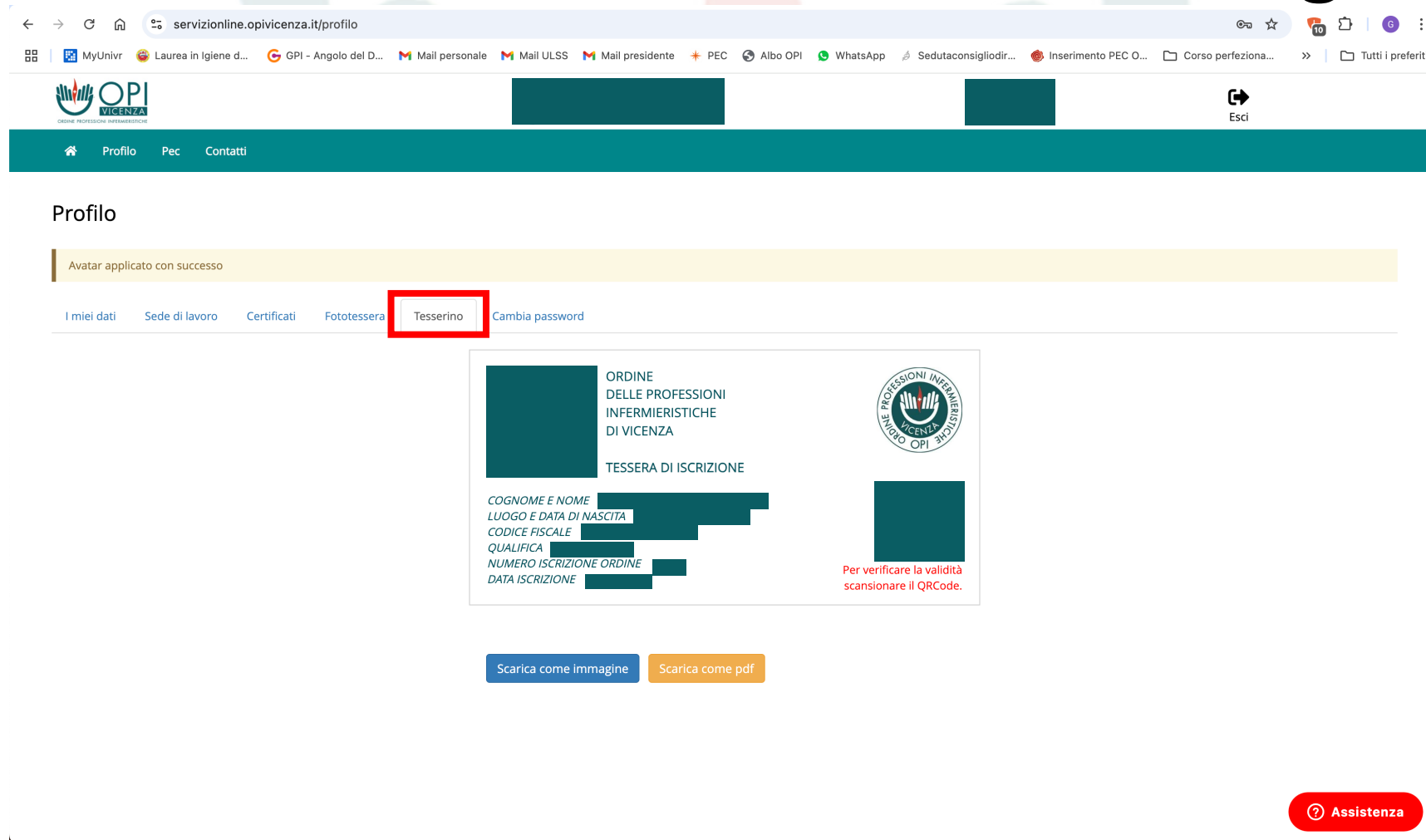
4. Caricare la fototessera

The screenshot shows a web browser window with the URL `servizionline.opivicenza.it/profilo`. The page header includes the OPI Vicenza logo and user information for Giacomo Sebastiano Canova. A teal navigation bar contains 'Profilo', 'Pec', and 'Contatti'. The main content area is titled 'Profilo' and features a yellow success message: 'Fototessera e avatar cancellati con successo'. Below this is a tabbed interface with 'Fototessera' selected. An information icon is followed by the text: 'Inserisci qui la tua fototessera: (formati supportati .jpg .jpeg .png)'. A button labeled 'Scegli file' is highlighted with a red box and the number '2' below it.

Scegliere il file con la fototessera da caricare dal PC



5. Cliccare su «Tesserino» e controlla la tua nuova tessera di riconoscimento digitale



The screenshot shows a web browser window with the URL `servizionline.opivicenza.it/profilo`. The page header includes the OPI Vicenza logo and navigation links for 'Profilo', 'Pec', and 'Contatti'. Below the header, a yellow notification bar states 'Avatar applicato con successo'. A horizontal menu contains several tabs: 'I miei dati', 'Sede di lavoro', 'Certificati', 'Fototessera', 'Tesserino', and 'Cambia password'. The 'Tesserino' tab is highlighted with a red box. The main content area displays a digital membership card for the 'ORDINE DELLE PROFESSIONI INFERMIERISTICHE DI VICENZA'. The card includes the text 'TESSERA DI ISCRIZIONE' and lists personal details: 'COGNOME E NOME', 'LUOGO E DATA DI NASCITA', 'CODICE FISCALE', 'QUALIFICA', 'NUMERO ISCRIZIONE ORDINE', and 'DATA ISCRIZIONE'. A QR code is present on the right side of the card, with a red note below it: 'Per verificare la validità scansionare il QRCode.'. At the bottom of the card area, there are two buttons: 'Scarica come immagine' and 'Scarica come pdf'. In the bottom right corner of the page, there is a red button labeled 'Assistenza' with a question mark icon.

6. Scaricare il tesserino nel formato di conservazione che preferisci

The screenshot shows the profile page of the Ordine delle Professioni Infermieristiche di Vicenza. The page is titled "Profilo" and has a navigation bar with "Profilo", "Pec", and "Contatti". A yellow notification bar at the top says "Avatar applicato con successo". Below this, there are tabs for "I miei dati", "Sede di lavoro", "Certificati", "Fototessera", "Tesserino", and "Cambia password". The "Tesserino" tab is active, displaying a preview of the membership card. The card includes the OPI Vicenza logo, the text "ORDINE DELLE PROFESSIONI INFERMIERISTICHE DI VICENZA", and "TESSERA DI ISCRIZIONE". Personal details are redacted with black boxes, including "COGNOME E NOME", "LUOGO E DATA DI NASCITA", "CODICE FISCALE", "QUALIFICA", "NUMERO ISCRIZIONE ORDINE", and "DATA ISCRIZIONE". A QR code is visible on the right side of the card, with the text "Per verificare la validità scansionare il QRCode." below it. At the bottom of the card preview, there are two buttons: "Scarica come immagine" (highlighted with a red box) and "Scarica come pdf". In the bottom right corner of the page, there is a red button labeled "Assistenza" with a question mark icon.

servizionline.opivicenza.it/profilo

MyUnivr | Laurea in Igiene d... | GPI - Angolo del D... | Mail personale | Mail ULSS | Mail presidente | PEC | Albo OPI | WhatsApp | Sedutaconsigliodir... | Inserimento PEC O... | Corso perfeziona... | Tutti i preferiti

OPI VICENZA

Esci

Profilo Pec Contatti

Profilo

Avatar applicato con successo

I miei dati Sede di lavoro Certificati Fototessera Tesserino Cambia password

ORDINE DELLE PROFESSIONI INFERMIERISTICHE DI VICENZA

TESSERA DI ISCRIZIONE

COGNOME E NOME [REDACTED]
LUOGO E DATA DI NASCITA [REDACTED]
CODICE FISCALE [REDACTED]
QUALIFICA [REDACTED]
NUMERO ISCRIZIONE ORDINE [REDACTED]
DATA ISCRIZIONE [REDACTED]

Per verificare la validità scansionare il QRCode.

Scarica come immagine Scarica come pdf

Assistenza

*Il tuo riconoscimento professionale, a portata di mano!
Con il nuovo tesserino digitale, afferma la tua identità con sicurezza ed
eleganza.*

*Un modo innovativo e pratico per mostrare con orgoglio la tua competenza e
dedizione.*



ORDINE PROFESSIONI INFERMIERISTICHE

CONTATTI

Viale Trieste 29c, 36100 Vicenza

☎ (+39) 0444 30 33 13

✉ vicenzaopi@opivicenza.it

✉ vicenza@cert.ordine-opi.it

ORARI

Lunedì: 16:00 - 18:00

Martedì: 11:00 - 13:00

Giovedì: 14:00 - 16:00

Venerdì: 08.30 - 11.30